

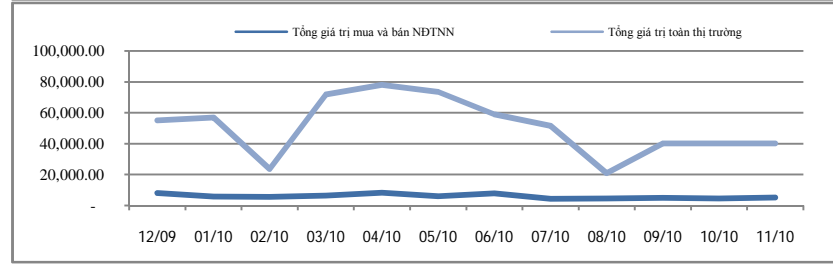
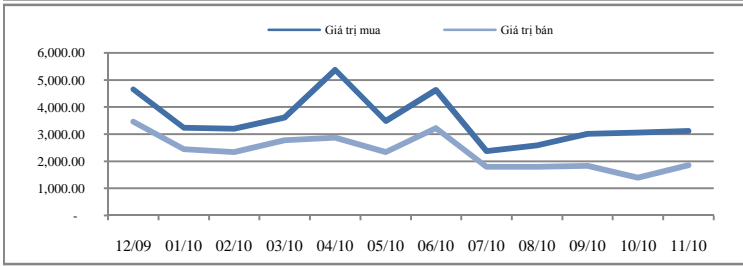
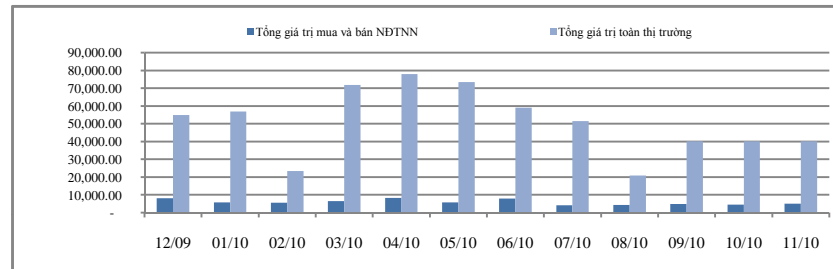
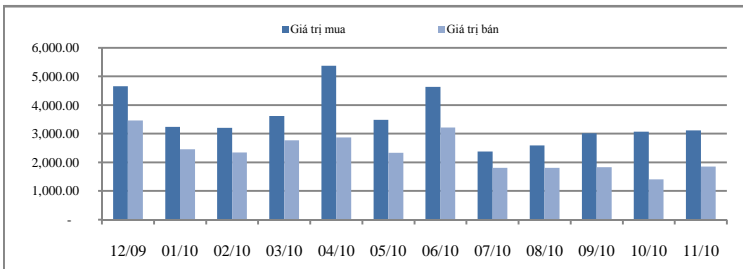
Mục đích của bản tin

Bản tin tổng hợp giao dịch của khối nhà đầu tư nước ngoài được Phòng phân tích và đầu tư Công ty Cổ phần Chứng khoán EViet tổng hợp định kỳ cập nhật vào thứ sáu hàng tuần cung cấp cho nhà đầu tư. Bản tin tổng hợp này giúp cho nhà đầu tư có cái nhìn tổng quan về diễn biến giao dịch của khối ngoại theo tuần, và 12 tháng gần nhất. Bản tin tổng hợp chỉ mang tính chất tham khảo, đề nghị quý nhà đầu tư đọc phần khuyến cáo sử dụng ở cuối bản tin này.

QUY MÔ GIAO DỊCH NĐTNN THEO THÁNG (HOSE+HNX)

Tháng (tỷ đồng)	12/09	01/10	02/10	03/10	04/10	05/10	06/10	07/10	08/10	09/10	10/10	11/10
Giá trị mua	4,655.51	3,241.06	3,201.75	3,622.61	5,376.39	3,490.09	4,633.70	2,381.94	2,594.09	3,015.14	3,067.94	3,121.26
Giá trị bán	3,458.3	2,453.8	2,347.9	2,772.1	2,874.5	2,337.4	3,220.9	1,806.6	1,806.2	1,833.7	1,402.7	1,855.6
Mua-Bán	1,197.21	787.25	853.81	850.48	2,501.87	1,152.68	1,412.79	575.33	787.91	1,181.40	1,665.21	1,265.70
Tổng giá trị mua và bán NĐTNN	8,114	5,695	5,550	6,395	8,251	5,828	7,855	4,189	4,400	4,849	4,471	4,977
Tổng giá trị toàn thị trường	54,982	56,926	23,488	71,764	77,999	73,383	59,053	51,568	20,890	40,204	40,204	40,204
% GDNĐTNN so với thị trường	14.76%	10.00%	23.63%	8.91%	10.58%	7.94%	13.30%	8.12%	21.06%	12.06%	11.12%	12.38%

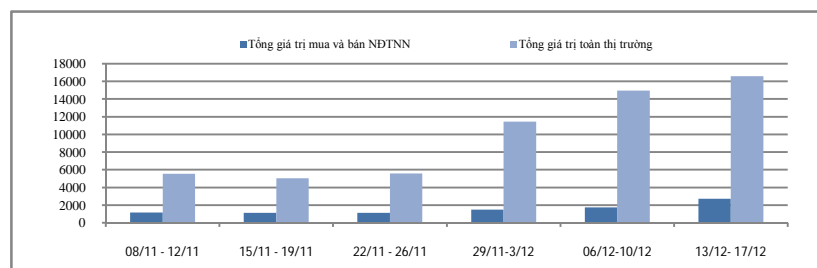
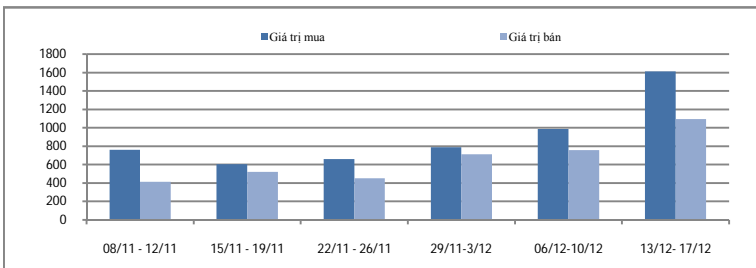
(GTGD NĐTNN là tổng giá trị mua và bán, giá trị toàn thị trường là GT khớp lệnh)



QUY MÔ GIAO DỊCH NĐTNN THEO TUẦN THÁNG 10/2010-11/2010 - 12/2010 (HOSE+HNX)

THÁNG (tỷ đồng)	THÁNG 10			THÁNG 11			THÁNG 12		
	TUẦN	25/10 - 29/10	01/11 - 05/11	08/11 - 12/11	15/11 - 19/11	22/11 - 26/11	29/11-3/12	06/12-10/12	13/12- 17/12
Giá trị mua		682.52	752.29	761.69	604.45	658.61	787.91	987.15	1,611.98
Giá trị bán		341.71	247.73	413.97	521.54	451.28	713.89	756.33	1,093.90
Mua-Bán		340.82	504.56	347.72	82.91	207.33	74.02	230.82	518.08
Tổng giá trị mua và bán NĐTNN		1,024.23	1,000.01	1,175.66	1,125.98	1,109.88	1,501.80	1,743.47	2,705.89
Tổng giá trị toàn thị trường		5,086.15	4,864.69	5,543.43	5,043.82	5,566.74	11,447.06	14,970.19	16,596.33
% GDNĐTNN so với thị trường		20.14%	20.56%	21.21%	22.32%	19.94%	13.12%	11.65%	16.30%

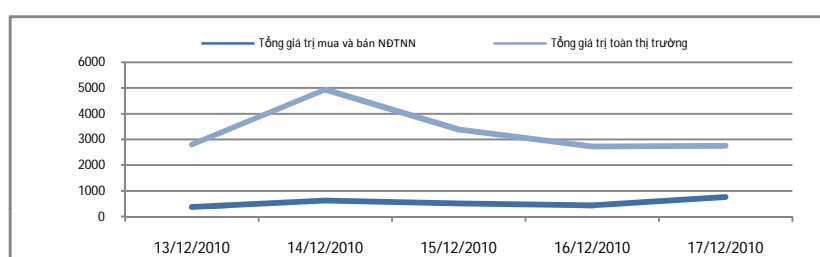
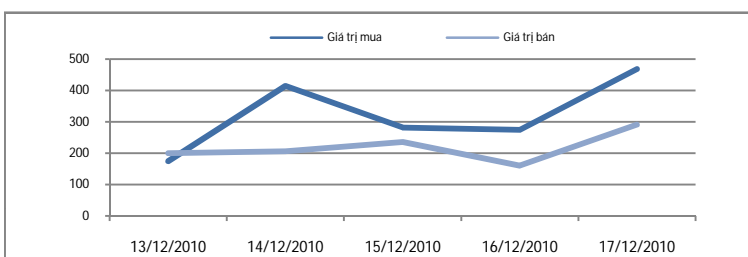
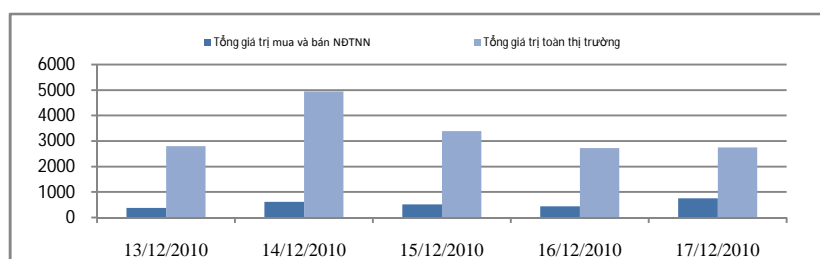
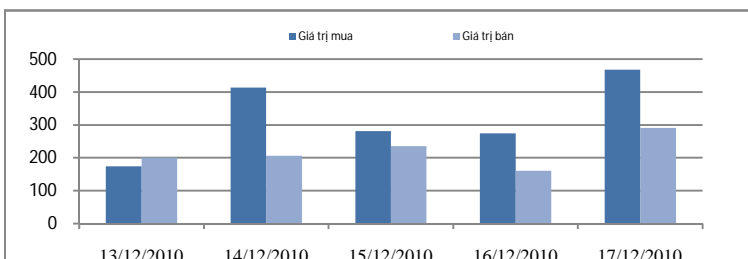
(GTGD NĐTNN là tổng giá trị mua và bán, giá trị toàn thị trường là GT khớp lệnh)



QUY MÔ GIAO DỊCH NĐTNN NGÀY/TUẦN (13/12-17/12/2010)

NGÀY (tỷ đồng)	13/12/2010	14/12/2010	15/12/2010	16/12/2010	17/12/2010
Giá trị mua	174.45	413.69	281.37	274.38	468.09
Giá trị bán	200.53	206.64	235.50	160.43	290.81
Mua-Bán	-26.08	207.054542	45.87	113.951	177.284
Tổng giá trị mua và bán NĐTNN	374.974	620.324542	516.874	434.809	758.904
Tổng giá trị toàn thị trường	2,796	4,943	3,385	2,723	2,750
% GD NĐTNN so với thị trường	13.41%	12.55%	15.27%	15.97%	27.60%

(GTGD NĐTNN là tổng giá trị mua và bán, giá trị toàn thị trường là GT khớp lệnh)



MÃ CỔ PHIẾU NĐTNN GIAO DỊCH NHIỀU NHẤT

THÁNG 11-2010

HOSE							
MUA NHIỀU NHẤT				BÁN NHIỀU NHẤT			
STT	MCK	KL	GT	STT	MCK	KL	GT (1000đ)
1	HAG	4,171,490	323,168,585	1	VIC	1,930,780	141,892,500
2	DPM	8,250,830	289,124,031	2	DPM	3,358,180	118,216,603
3	FPT	3,290,590	236,700,770	3	SSI	4,530,750	105,347,907
4	PVD	4,507,450	222,117,559	4	PVD	1,982,710	96,362,938
5	BVH	2,071,800	130,757,820	5	FPT	1,150,550	80,836,675
6	VIC	1,556,570	114,409,695	6	HAG	945,080	71,999,610
7	HPG	2,821,890	108,694,801	7	STB	4,990,040	71,336,372
8	PVF	4,207,310	97,292,284	8	BVH	1,111,230	69,964,415
9	SSI	3,721,550	89,186,545	9	KDC	1,320,580	66,571,937
10	STB	5,148,510	78,522,373	10	HPG	1,704,290	65,051,233

HNX							
MUA NHIỀU NHẤT				BÁN NHIỀU NHẤT			
STT	MCK	KL	GT	STT	MCK	KL	GT (1000đ)
1	PVX	2,925,900	59,810,630	1	SCR	2,890,000	66,506,690
2	VCG	1,071,800	23,030,640	2	PVI	2,792,500	45,866,100
3	SCR	910,500	20,982,070	3	PVS	1,460,700	34,892,230
4	KLS	1,417,300	16,979,540	4	SHS	1,600,000	20,800,000
5	PVS	599,700	14,497,700	5	BVS	1,167,600	18,015,890
6	NET	171,800	13,811,030	6	KLS	779,600	8,990,380
7	NTP	148,000	12,229,030	7	PVX	343,800	7,055,180
8	VND	605,800	9,936,970	8	SHB	532,100	5,840,390
9	PVI	492,200	8,010,760	9	VND	252,300	3,885,370
10	AAA	226,200	6,858,610	10	NTP	41,900	3,489,570

TUẦN TỪ (13/12-17/12)

HOSE							
MUA NHIỀU NHẤT				BÁN NHIỀU NHẤT			
STT	MCK	KL	GT	STT	MCK	KL	GT (1000đ)
1	VCB	4,132,130	130,195,667	1	ITA	7,346,260	120,745,986
2	HAG	1,296,240	103,313,735	2	VIC	947,910	96,533,830
3	DPM	2,596,080	98,501,169	3	HAG	1,095,400	85,996,225
4	QCG	3,104,180	88,864,181	4	FPT	1,156,310	77,932,150
5	PVD	1,402,870	73,571,375	5	CII	1,996,210	68,938,374
6	CTG	3,112,280	69,304,442	6	BVH	673,320	45,897,225
7	ITA	4,071,620	67,088,347	7	DIG	788,900	34,809,674
8	FPT	887,520	60,260,115	8	REE	1,569,210	28,628,147
9	SJS	925,220	57,333,655	9	ANV	2,049,120	27,988,368
10	SSI	1,715,410	53,977,290	10	KDC	514,420	25,968,069

HNX							
MUA NHIỀU NHẤT				BÁN NHIỀU NHẤT			
STT	MCK	KL	GT(1000đ)	STT	MCK	KL	GT(1000đ)
1	PVX	1,655,100	37,992,880	1	PVS	1,533,200	31,904,350
2	VCG	1,256,600	33,372,350	2	SHB	1,072,300	15,199,800
3	KLS	1,306,100	22,486,300	3	KLS	862,100	14,865,830
4	BVS	568,100	15,324,200	4	PVX	630,500	14,439,650
5	PVI	663,400	13,056,890	5	VND	392,800	9,586,640
6	VND	448,300	10,975,490	6	SGH	110,350	8,828,000
7	SHB	760,200	10,431,540	7	ACB	253,525	7,402,930
8	PVS	462,200	10,172,290	8	VCG	254,000	6,704,090
9	SGH	110,350	8,828,000	9	SCR	182,000	6,188,000
10	SCR	250,300	8,418,730	10	BVS	192,800	5,464,760

KHUYẾN CÁO SỬ DỤNG

Tất cả những thông tin và số liệu trên do Phòng phân tích và đầu tư Công ty Cổ phần Chứng khoán EViet tổng hợp từ những nguồn thông tin được cho là đáng tin cậy, số liệu thống kê chỉ dùng vào mục đích tham khảo, chúng tôi không chịu trách nhiệm về bất kỳ sai sót nào của những số liệu nêu trên.

THÔNG TIN LIÊN HỆ

Công ty Cổ phần Chứng khoán EViet

Phòng Phân tích và Đầu tư

Đ/c: Tầng 6, Tháp A, tòa nhà Handi Resco Số 521, Kim Mã, Ba Đình, Hà Nội

Điện thoại: 04.3 7 245 999

Fax: 04.3 7 245 775

Email: info@evs.vn

Website: www.evs.vn

Sản phẩm dịch vụ

Chúng tôi cam kết mang lại dịch vụ tốt nhất. Hãy liên hệ với chúng tôi ngay để biết thêm thông tin chi tiết.



MÔI GIỚI



PHÂN TÍCH ĐẦU TƯ



TƯ VẤN TÀI CHÍNH DI



TƯ VẤN PHÁT HÀNH



TƯ VẤN ĐẦU TƯ



TƯ VẤN M&A